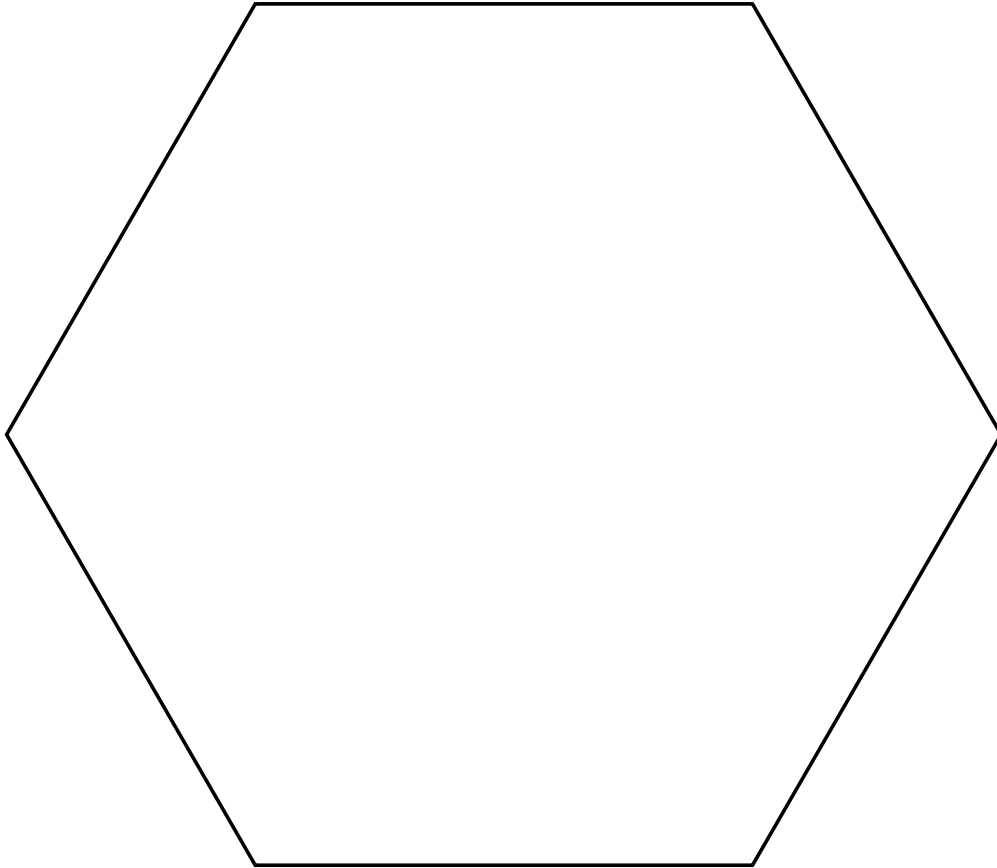
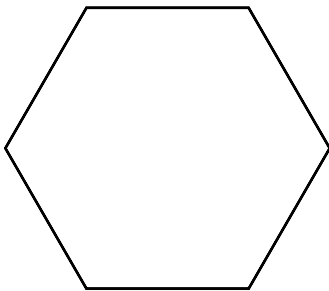


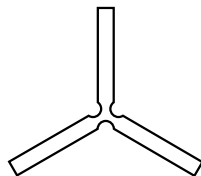
Hexagon



Lieferumfang



Hexagon(e)



1x Abstandshalter

Überlege dir zunächst dein Wandkonzept. Befestige die Hexagone entweder mit doppelseitigem Klebeband oder Baukleber. Ziehe die Schutzfolie des Klebebands ab oder trage den Baukleber auf und beginne mit deinem ersten Hexagon. Nutze den mitgelieferten Abstandshalter, um eine präzise Anordnung und eine kinderleichte Montage zu gewährleisten.

Ob du die Hexagone mit dem Abstandshalter oder direkt angrenzend anbringst, bleibt dir überlassen. Deiner Kreativität sind keine Grenzen gesetzt – starte dein eigenes DIY-Projekt mit den zavei Hexagone, der neuen Art von Wandakustik!

Markiere uns gerne auf Social Media für einen Repost:)